

PEMERINTAH KOTA SEMARANG
NERACA
PER 31 DESEMBER 2014 DAN 2013 (Audited)

Uraian	2014 (Rp)	2013 (Rp)	Kenaikan /Penurunan (Rp)
ASET			
ASET LANCAR			
Kas di Kas Daerah	-	-	-
Bank	310,926,359,944	656,050,079,880	(345,123,719,936)
Deposito	725,705,769,509	249,000,000,000	476,705,769,509
Kas di Bendahara Pengeluaran	9,135,385,241	978,269,516	8,157,115,725
Kas di Bendahara Penerimaan	24,431,500	65,432,500	(41,001,000)
Kas di BLUD	31,939,365,576	11,656,105,709	20,283,259,867
Kas di Bendahara Dana BOS	8,568,808,492	5,001,829,739	3,566,978,753
Piutang Pajak	306,224,578,799	271,832,216,871	34,392,361,928
Piutang Retribusi	9,792,767,879	8,865,794,451	926,973,428
Penyisihan Piutang	(276,344,961,400)	(245,564,896,340)	(30,780,065,060)
Belanja Dibayar Dimuka	7,241,621,151	3,170,117,701	4,071,503,450
Piutang Lainnya	51,195,303,117	16,335,377,691	34,859,925,426
Penyisihan Piutang Lainnya	(4,745,083,753)	(5,873,609,198)	1,128,525,445
Persediaan	30,795,854,733	44,361,323,750	(13,565,469,017)
Jumlah Aset Lancar	1,210,460,200,788	1,015,878,042,270	194,582,158,518
INVESTASI JANGKA PANJANG			
Investasi Non Permanen			
Investasi Non Permanen Lainnya	4,700,000,000	4,700,000,000	-
Cadangan Kerugian Investasi Non Permanen	(918,887,033)	(1,080,620,762)	161,733,729
Jumlah Investasi Non Permanen	3,781,112,967	3,619,379,238	161,733,729
Investasi Permanen			
Penyertaan Modal Pemerintah Daerah	74,324,769,768	62,846,543,502	11,478,226,266
Jumlah Investasi Permanen	74,324,769,768	62,846,543,502	11,478,226,266
Jumlah Investasi Jangka Panjang	78,105,882,735	66,465,922,740	11,639,959,995
ASET TETAP			
Tanah	10,809,811,533,805	3,623,084,124,539	7,186,727,409,266
Peralatan dan Mesin	957,835,854,744	989,497,933,801	(31,662,079,057)
Gedung dan Bangunan	1,656,851,392,286	1,457,131,509,262	199,719,883,024
Jalan, Irigasi dan Jaringan	1,654,555,357,306	1,279,544,234,937	375,011,122,369
Aset Tetap Lainnya	73,945,990,040	62,232,661,307	11,713,328,733
Konstruksi dalam Pengerjaan	102,732,023,730	109,950,402,504	(7,218,378,774)
Akumulasi Penyusutan	(1,537,847,035,780)	(1,401,823,977,729)	(136,023,058,051)
Jumlah Aset Tetap	13,717,885,116,131	6,119,616,888,621	7,598,268,227,510
DANA CADANGAN			
Dana Cadangan	75,671,777,153	47,183,424,649	28,488,352,504
Jumlah Dana Cadangan	75,671,777,153	47,183,424,649	28,488,352,504
ASET LAINNYA			
Kemitraan dengan Pihak Ketiga	11,056,831,000	66,053,931,000	(54,997,100,000)
Aset Tak Berwujud	18,358,331,532	18,095,485,406	262,846,126
Aset Lain-lain	74,449,767,898	111,085,904,808	(36,636,136,910)
Akumulasi Penyusutan Aset Lainnya	(11,460,149,453)	(14,571,270,036)	3,111,120,583
Jumlah Aset Lainnya	92,404,780,977	180,664,051,178	(88,259,270,201)
JUMLAH ASET	15,174,527,757,784	7,429,808,329,458	7,744,719,428,326
KEWAJIBAN			
KEWAJIBAN JANGKA PENDEK			
Utang Perhitungan Pihak Ketiga (PPK)	4,522,375,560	4,442,638,263	79,737,297
Utang Bunga	874,741	62,604,529	(61,729,788)
Bagian Lancar Utang Jangka Panjang	-	1,816,665,353	(1,816,665,353)
Pendapatan Diterima Dimuka	2,054,073,350	1,964,887,805	89,185,545
Utang Belanja	20,489,728,780	19,105,494,255	1,384,234,525
Jumlah Kewajiban Jangka Pendek	27,067,052,431	27,392,290,205	(325,237,774)
KEWAJIBAN JANGKA PANJANG			
Pendapatan Diterima Dimuka	2,000,000	23,000,000	(21,000,000)
Jumlah Kewajiban Jangka Panjang	2,000,000	23,000,000	(21,000,000)
JUMLAH KEWAJIBAN	27,069,052,431	27,415,290,205	(346,237,774)
EKUITAS DANA			
Ekuitas Dana	15,147,458,705,353	7,402,393,039,253	7,745,065,666,100
JUMLAH EKUITAS DANA	15,147,458,705,353	7,402,393,039,253	7,745,065,666,100
JUMLAH KEWAJIBAN DAN EKUITAS DANA	15,174,527,757,784	7,429,808,329,458	7,744,719,428,326

PEMERINTAH KOTA SEMARANG
LAPORAN ARUS KAS
 Untuk Tahun Yang Berakhir Sampai Dengan 31 Desember 2014 dan 2013 (Audited)
 Metode Langsung

Uraian	2014	2013
Arus Kas dari Aktivitas Operasi		
Arus Kas Masuk		
Penerimaan Pajak Daerah	791,509,586,089	683,708,489,950
Penerimaan Retribusi Daerah	110,196,510,293	102,403,979,493
Dipisahkan	8,036,099,560	7,650,778,888
Penerimaan Lain-lain PAD yang Sah	114,171,390,681	67,255,939,165
Penerimaan Dana Bagi Hasil Pajak	137,759,893,153	120,223,608,244
Penerimaan Dana Bagi Hasil Sumber Daya Alam	3,031,059,126	1,878,324,513
Penerimaan Dana Alokasi Umum	1,104,739,473,000	1,054,002,569,000
Penerimaan Dana Alokasi Khusus	29,236,965,000	14,993,022,000
Penerimaan Dana Penyesuaian	283,917,499,000	266,894,650,000
Penerimaan Pendapatan Bagi Hasil Pajak	399,557,971,017	329,977,231,976
Penerimaan Bantuan Keuangan dari Provinsi atau Pemerintah Daerah Lainnya	69,405,952,776	82,682,010,621
Jumlah Arus Masuk Kas	3,051,562,399,695	2,731,670,603,850
Arus Kas Keluar		
Pembayaran Pegawai	1,302,613,230,285	1,267,469,470,717
Pembayaran Barang	643,227,950,410	510,700,352,490
Pembayaran Bunga	250,000,000	378,295,400
Pembayaran Hibah	113,718,345,363	41,621,315,866
Pembayaran Bantuan Sosial	6,301,500,000	2,731,600,000
Pembayaran Bantuan Keuangan	870,104,900	788,567,000
Pembayaran Tak Terduga	1,777,048,020	806,709,097
Jumlah Arus Keluar Kas	2,068,758,178,978	1,824,496,310,570
Arus Kas Bersih dari Aktivitas Operasi	982,804,220,717	907,174,293,280
Arus Kas dari Aktivitas Investasi		
Arus Masuk Kas		
Penjualan atas Peralatan dan Mesin	795,290,500	1,435,318,450
Penjualan atas Gedung dan Bangunan	-	96,698,000
Jumlah Arus masuk Kas	795,290,500	1,532,016,450
Arus Keluar Kas		
Pembentukan Dana Cadangan	25,439,914,000	15,000,000,000
Perolehan Tanah	66,806,647,024	55,557,059,733
Perolehan Peralatan dan Mesin	163,602,557,355	130,101,104,575
Perolehan Gedung dan Bangunan	380,386,931,387	141,312,080,049
Perolehan Jalan, Irigasi dan Jaringan	175,596,020,355	252,075,125,515
Perolehan Aset Tetap Lainnya	8,850,992,477	7,030,993,712
Perolehan Aset lainnya	56,220,000	-
Penyertaan Modal Pemerintah Daerah	20,839,000,000	29,000,000,000
Jumlah Arus Keluar Kas	841,578,282,598	630,076,363,584
Arus Kas Bersih dari Aktivitas Investasi	(840,782,992,098)	(628,544,347,134)
Arus Kas dari Aktivitas Pendanaan		
Arus Masuk Kas		
Pinjaman Dalam Negeri - Pemerintah Pusat	-	-
Jumlah Arus Masuk Kas	-	-
Arus Keluar Kas		
Pembayaran Pokok Pinjaman Dalam Negeri - Lembaga Keuangan Bank	1,816,665,353	1,816,665,353
Jumlah Arus Keluar Kas	1,816,665,353	1,816,665,353
Arus Kas Bersih dari Aktivitas Pendanaan	(1,816,665,353)	(1,816,665,353)
Arus Kas dari Aktivitas Transitoris		
Arus Masuk Kas		
Penerimaan Perhitungan Fihak Ketiga (PFK)	81,556,478,940	76,437,543,777
Jumlah Arus Masuk Kas	81,556,478,940	76,437,543,777
Arus Keluar Kas		
Pengeluaran Perhitungan Fihak Ketiga (PFK)	81,997,445,408	78,839,214,721
Jumlah Arus Keluar Kas	81,997,445,408	78,839,214,721
Arus Kas Bersih dari Aktivitas Transitoris	(440,966,468)	(2,401,670,944)
Kenaikan/Penurunan Kas	139,763,596,798	274,411,609,849
Saldo Awal Kas di BUD & Kas di Bendahara Pengeluaran	906,028,349,396	631,616,739,547
Saldo akhir Kas di BUD & Kas di Bendahara Pengeluaran	1,045,791,946,194	906,028,349,396
Kas di Bendahara Penerimaan	-	65,432,500
Kas di BLUD	31,939,365,576	11,656,105,709
Kas BOS	8,568,808,492	5,001,829,739
Saldo Akhir Kas	1,086,300,120,262	922,751,717,344

PEMERINTAH KOTA SEMARANG
LAPORAN PERUBAHAN EKUITAS
 UNTUK PERIODE YANG BERAKHIR SAMPAI DENGAN 31 DESEMBER 2014 DAN 2013 (Audited)

Uraian	2014 (Rp.)	2013 (Rp.)	Kenaikan / Penurunan (Rp.)
EKUITAS AWAL	7,402,393,039,253.00	6,627,536,114,977.00	774,856,924,276.00
Surplus / Defisit - LO	835,566,043,649.00	545,398,785,926.00	290,167,257,723.00
RK KASDA	-	-	-
RK ASET	-	-	-
Dampak Kumulatif Perubahan Kebijakan / Kesalahan Mendasar :	6,909,499,622,451.00	229,458,138,350.00	6,680,041,484,101.00
Perhitungan Mutasi Masuk dan Keluar	(1,501,654,758.00)	(21,867,789,622.00)	20,366,134,864.00
Penyesuaian Akumulasi Aset Tetap	57,656,228,202.00	247,620,621,591.00	(189,964,393,389.00)
Koreksi Nilai Persediaan	71,962,150.00	-	71,962,150.00
Penilaian Aset Tetap	6,894,102,110,567.00	26,380,298,000.00	6,867,721,812,567.00
Koreksi Klaim Jamkesmas	-	(113,000.00)	113,000.00
Penyesuaian Akumulasi Aset Lainnya	(5,636,843,022.00)	(12,309,564,949.00)	6,672,721,927.00
Penyesuaian Eliminasi RK Dinas dan RK Kasda	1,959,062,115.00	(3,729,394,848.00)	5,688,456,963.00
Koreksi Piutang	(1,580,246,451.00)	11,302,400.00	(1,591,548,851.00)
Koreksi Penyisihan Piutang	-	15,400,000.00	(15,400,000.00)
Koreksi Nilai Penyisihan Piutang Lainnya	-	(251,502,225.00)	251,502,225.00
Koreksi Nilai Investasi Permanen	(9,166,592,070.00)	(11,160,863,349.00)	1,994,271,279.00
Penyesuaian Nilai Cadangan Kerugian Investasi Non Permanen	-	264,114,274.00	(264,114,274.00)
Penyesuaian Hasil Sensus Aset Tetap	-	34,258,876,238.00	(34,258,876,238.00)
Penyesuaian Jamkesmas	-	(3,078,309,187.00)	3,078,309,187.00
Koreksi Persediaan Termak Menjadi Piutang Lainnya	-	(499,822,775.00)	499,822,775.00
Koreksi Aset Tanah Km Pembatalan Pembelian Tanah dari Masyarakat	-	(664,028,000.00)	664,028,000.00
Koreksi Nilai Pendapatan Pajak	(1,635,000.00)	1,149,733,010.00	(1,151,368,010.00)
Koreksi Nilai Aset Tetap dalam Proses Penelusuran	(303,863,487.00)	(23,810,958,969.00)	23,507,095,482.00
Penyesuaian Inventaris Non Aset	(26,098,905,795.00)	(2,869,860,239.00)	(23,229,045,556.00)
EKUITAS AKHIR	15,147,458,705,353.00	7,402,393,039,253.00	7,745,065,666,100.00

PEMERINTAH KOTA SEMARANG
LAPORAN OPERASIONAL
UNTUK TAHUN BERAKHIR SAMPAI DENGAN 31 DESEMBER 2014 DAN 2013 (Audited)

Uraian	Saldo 2014 (Rp)	Saldo 2013 (Rp)	Kenaikan/Penurunan (Rp)
KEGIATAN OPERASIONAL			
PENDAPATAN			
PENDAPATAN ASLI DAERAH			
Pendapatan Pajak Daerah	823,847,715,745.00	735,254,951,589.81	88,592,764,155.19
Pendapatan Retribusi Daerah	110,046,031,286.00	103,248,367,515.00	6,797,663,771.00
Pendapatan Hasil Pengelolaan Kekayaan Daerah yang Dipisahkan	7,841,917,896.00	7,862,169,853.00	(20,251,957.00)
Pendapatan Asli Daerah Lainnya	264,664,161,223.00	149,576,802,039.00	115,087,359,184.00
Jumlah Pendapatan Asli Daerah	1,206,399,826,150.00	995,942,290,996.81	210,457,535,153.19
PENDAPATAN TRANSFER			
TRANSFER PEMERINTAH PUSAT - DANA PERIMBANGAN			
Dana Bagi Hasil Pajak	137,759,893,153.00	120,223,608,244.00	17,536,284,909.00
Dana Bagi Hasil Sumber Daya Alam	3,031,059,126.00	1,878,324,513.00	1,152,734,613.00
Dana Alokasi Umum	1,104,739,473,000.00	1,054,002,569,000.00	50,736,904,000.00
Dana Alokasi Khusus	29,236,965,000.00	14,983,022,000.00	14,243,943,000.00
Jumlah Pendapatan Transfer Dana Perimbangan	1,274,767,390,279.00	1,191,097,523,757.00	83,669,866,522.00
TRANSFER PEMERINTAH PUSAT LAINNYA			
Dana Otonomi Khusus	-	-	-
Dana Penyesuaian	283,917,499,000.00	266,894,650,000.00	17,022,849,000.00
Jumlah Pendapatan Transfer Lainnya	283,917,499,000.00	266,894,650,000.00	17,022,849,000.00
TRANSFER PEMERINTAH PROVINSI			
Pendapatan Bagi Hasil Pajak	399,557,971,017.00	329,977,231,976.00	69,580,739,041.00
Pendapatan Bagi Hasil Lainnya	-	-	-
Jumlah Pendapatan Transfer Pemerintah Provinsi	399,557,971,017.00	329,977,231,976.00	69,580,739,041.00
Jumlah Pendapatan Transfer	1,958,242,860,296.00	1,787,969,405,733.00	170,273,454,563.00
LAIN-LAIN PENDAPATAN YANG SAH			
Pendapatan Hibah	-	-	-
Pendapatan Hibah Aset	21,616,740,913.00	47,770,317,510.00	(26,153,576,597.00)
Pendapatan Dana Darurat	-	-	-
Pendapatan Dana BOS	-	97,076,605,014.00	(97,076,605,014.00)
Pendapatan Lainnya	209,465,934,463.00	82,682,010,621.00	126,783,923,842.00
Jumlah Lain-lain Pendapatan yang Sah	231,082,675,376.00	227,528,933,145.00	3,553,742,231.00
JUMLAH PENDAPATAN	3,395,725,361,822.00	3,011,440,629,874.81	384,284,731,947.19
BEBAN			
Beban Pegawai	1,341,906,817,099.00	1,293,506,353,307.00	48,400,463,792.00
Beban Persediaan	249,581,635,790.00	215,591,805,185.00	33,989,830,605.00
Beban Jasa	277,171,233,494.00	218,830,676,896.00	58,340,556,598.00
Beban Pemeliharaan	109,156,015,063.00	58,266,171,067.00	50,889,843,996.00
Beban Perjalanan Dinas	73,428,310,367.00	41,554,300,158.00	31,874,010,209.00
Beban Bunga	188,270,212.00	253,270,899.00	(65,000,687.00)
Beban Hibah	113,718,345,363.00	41,621,315,866.00	72,097,029,497.00
Beban Bantuan Sosial	6,301,500,000.00	2,731,600,000.00	3,569,900,000.00
Beban Bantuan Keuangan	870,104,900.00	788,567,000.00	81,537,900.00
Beban Penyusutan	206,083,547,868.00	451,136,318,529.00	(245,052,770,661.00)
Beban Penyisihan Piutang	26,413,599,749.00	53,086,103,433.00	(26,672,503,684.00)
Beban Transfer	1,778,238,020.00	1,044,000.00	1,777,194,020.00
Beban Penghapusan Aset	7,389,372,091.00	-	7,389,372,091.00
Beban Hibah Aset	13,032,215,745.00	738,891,572.00	12,293,324,173.00
Beban Lain-lain	156,069,707.00	1,167,404,129.00	(1,011,334,422.00)
Beban Dana BOS	132,984,057,705.00	86,768,024,408.00	46,216,033,297.00
JUMLAH BEBAN	2,560,159,333,173.00	2,466,041,846,449.00	94,117,486,724.00
SURPLUS/DEFISIT DARI OPERASI	835,566,028,649.00	545,398,783,425.81	290,167,245,223.19
SURPLUS/DEFISIT DARI KEGIATAN NON OPERASIONAL			
Surplus/Defisit dari Kegiatan Non Operasional Lainnya	15,000.00	2,500.00	12,500.00
JUMLAH SURPLUS/DEFISIT DARI KEGIATAN NON OPEASIONAL	15,000.00	2,500.00	12,500.00
SURPLUS/DEFISIT SEBELUM POS LUAR BIASA	835,566,043,649.00	545,398,785,925.81	290,167,257,723.19
POS LUAR BIASA			
Pendapatan Luar Biasa	-	-	-
Beban Luar Biasa	-	-	-
POS LUAR BIASA	-	-	-
SURPLUS/DEFISIT-LO	835,566,043,649.00	545,398,785,925.81	290,167,257,723.19


PEMERINTAH KOTA SEMARANG
LAPORAN REALISASI ANGGARAN PENDAPATAN DAN BELANJA
UNTUK TAHUN YANG BERAKHIR SAMPAI DENGAN 31 DESEMBER 2014 DAN 2013 (Audited)

Uraian	Anggaran 2014	Realisasi 2014	%	Realisasi 2013
PENDAPATAN				
PENDAPATAN ASLI DAERAH				
Pendapatan Pajak Daerah	642,700,000,000	791,509,586,089	123.15%	683,708,489,950
Pendapatan Retribusi Daerah	104,484,420,000	110,491,080,293	105.75%	102,785,108,993
Pendapatan Hasil Pengelolaan Kekayaan Daerah yang Dipisahkan	7,989,867,000	8,036,099,560	100.58%	7,650,778,888
Lain-lain PAD yang Sah	136,106,418,000	228,330,462,551	167.76%	131,774,932,675
Jumlah Pendapatan Asli Daerah	891,280,705,000	1,138,367,228,493	127.72%	925,919,310,506
PENDAPATAN TRANSFER				
TRANSFER PEMERINTAH PUSAT - DANA PERIMBANGAN				
Dana Bagi Hasil Pajak	120,850,000,000	137,759,893,153	113.99%	120,223,608,244
Dana Bagi Hasil Sumber Daya Alam	2,059,000,000	3,031,059,126	147.21%	1,878,324,513
Dana Alokasi Umum	1,104,739,473,000	1,104,739,473,000	100.00%	1,054,002,569,000
Dana Alokasi Khusus	38,982,620,000	29,236,965,000	75.00%	14,993,022,000
Jumlah Pendapatan Transfer Dana Perimbangan	1,266,631,093,000	1,274,767,390,279	100.64%	1,191,097,523,757
TRANSFER PEMERINTAH PUSAT - LAINNYA				
Dana Otonomi Khusus	-	-	0.00%	-
Dana Penyesuaian	283,917,499,000	283,917,499,000	100.00%	266,894,650,000
Jumlah Pendapatan Transfer Pemerintah Pusat - Lainnya	283,917,499,000	283,917,499,000	100.00%	266,894,650,000
TRANSFER PEMERINTAH PROVINSI				
Pendapatan Bagi Hasil Pajak	345,255,000,000	399,557,971,017	115.73%	329,977,231,976
Pendapatan Bagi Hasil Lainnya	-	-	0.00%	-
Jumlah Transfer Pemerintah Provinsi	345,255,000,000	399,557,971,017	115.73%	329,977,231,976
Total Pendapatan Transfer	1,895,803,592,000	1,958,242,860,296	103.29%	1,787,969,405,733
LAIN-LAIN PENDAPATAN YANG SAH				
Pendapatan Hibah	-	-	0.00%	-
Pendapatan Dana Darurat	-	-	0.00%	-
Pendapatan Lainnya	78,425,281,000	69,405,952,776	88.50%	82,682,010,621
Jumlah Lain-lain Pendapatan yang Sah	78,425,281,000	69,405,952,776	88.50%	82,682,010,621
JUMLAH PENDAPATAN	2,865,509,578,000	3,166,016,041,565	110.49%	2,796,570,726,860
BELANJA				
BELANJA OPERASI				
Belanja Pegawai	1,408,794,186,232	1,306,934,922,575	92.77%	1,290,880,031,132
Belanja Barang	928,942,801,796	727,399,487,313	78.30%	545,272,678,680
Bunga	250,000,000	250,000,000	100.00%	378,295,400
Subsidi	-	-	0.00%	-
Hibah	57,956,904,850	113,718,345,363	196.21%	41,621,315,866
Bantuan Sosial	7,794,905,000	6,301,500,000	80.84%	2,731,600,000
Bantuan Keuangan	870,105,000	870,104,900	100.00%	788,567,000
Jumlah Belanja Operasi	2,404,608,902,878	2,155,474,360,151	89.64%	1,881,672,488,078
BELANJA MODAL				
Belanja Tanah	456,326,615,700	66,806,647,024	14.64%	55,557,059,733
Belanja Peralatan dan Mesin	194,294,982,988	168,484,419,664	86.72%	132,632,841,323
Belanja Gedung dan Bangunan	415,308,746,454	380,386,931,387	91.59%	143,715,016,979
Belanja Jalan, Irigasi dan Jaringan	210,334,568,580	175,596,020,355	83.48%	252,075,125,515
Belanja Aset Tetap Lainnya	34,174,413,400	8,850,992,477	25.90%	7,031,368,712
Belanja Aset Lainnya	-	56,220,000	0.00%	-
Jumlah Belanja Modal	1,310,439,327,122	800,181,230,907	61.06%	591,011,412,262
BELANJA TAK TERDUGA				
Belanja Tak Terduga	22,461,480,000	1,777,048,020	7.91%	806,709,097
Jumlah Belanja Tak Terduga	22,461,480,000	1,777,048,020	7.91%	806,709,097
JUMLAH BELANJA	3,737,509,710,000	2,957,432,639,078	79.13%	2,473,490,609,437
TRANSFER				
TRANSFER/BAGI HASIL KE DESA				
Bagi Hasil Pendapatan Lainnya	-	-	0.00%	-
JUMLAH TRANSFER/BAGI HASIL KE DESA	-	-	0.00%	-
JUMLAH BELANJA DAN TRANSFER	3,737,509,710,000	2,957,432,639,078	79.13%	2,473,490,609,437
SURPLUS/DEFISIT	(872,000,132,000)	208,583,402,487	-23.92%	323,080,117,423
PEMBIAYAAN				
PENERIMAAN PEMBIAYAAN				
Penggunaan SILPA	912,721,021,842	912,721,021,842	100.00%	635,457,569,772
Pencairan Dana Cadangan	7,458,024,158	-	0.00%	-
Jumlah Penerimaan	920,179,046,000	912,721,021,842	99.19%	635,457,569,772
PENGELUARAN PEMBIAYAAN				
Pembentukan Dana Cadangan	25,439,914,000	25,439,914,000	100.00%	15,000,000,000
Penyertaan Modal Pemerintah Daerah	20,839,000,000	20,839,000,000	100.00%	29,000,000,000
Pembayaran Pokok Pinjaman Dalam Negeri - Lembaga Keuangan Bank	1,900,000,000	1,816,665,353	95.61%	1,816,665,353
Jumlah Pengeluaran	48,178,914,000	48,095,579,353	99.83%	45,816,665,353
PEMBIAYAAN NETTO	872,000,132,000	864,625,442,489	99.15%	589,640,904,419
Sisa Lebih Pembiayaan Anggaran	-	1,073,208,844,976	0.00%	912,721,021,842

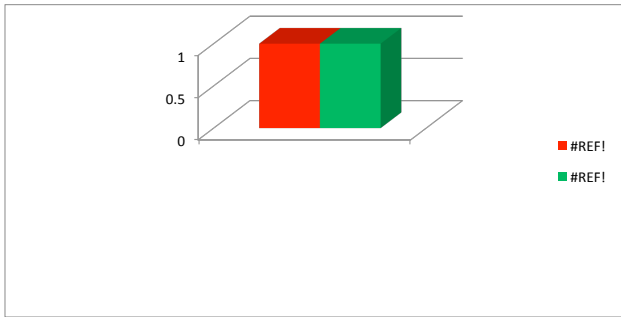
PEMERINTAH KOTA SEMARANG
LAPORAN PERUBAHAN SALDO ANGGARAN LEBIH
PER 31 DESEMBER 2014 DAN 2013 (Audited)

URAIAN	2014	2013
Saldo Anggaran Lebih Awal	912,721,021,842	635,457,569,772
Penggunaan SAL sebagai Penerimaan Pembiayaan Tahun Berjalan	912,721,021,842	635,457,569,772
Sub Total	-	-
Sisa Lebih/Kurang Pembiayaan Anggaran (SILPA/SIKPA)	1,073,208,844,976	912,721,021,842
Sub Total	1,073,208,844,976	912,721,021,842
Koreksi Kesalahan Pembukuan Tahun Sebelumnya	-	-
Saldo Anggaran Lebih Akhir	1,073,208,844,976	912,721,021,842

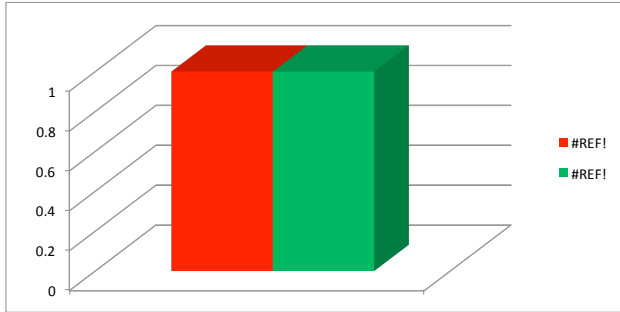
Neraca



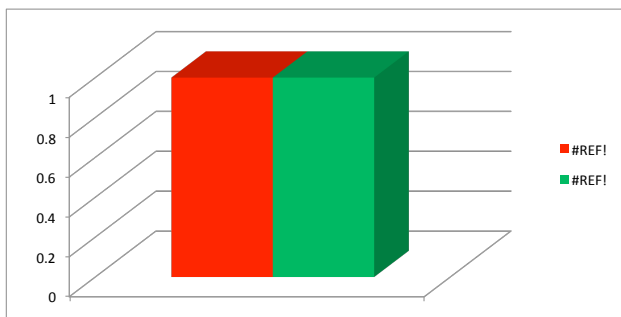
Realisasi Pendapatan Tahun 2014



Realisasi Belanja TA. 2014



Realisasi Belanja Operasi TA. 2014



Realisasi Belanja Modal TA 2014

